

10+

2-4

15'

H

# CHOCOLATES

... SOSEM TUDHATOD, MIT VESZEL KI BELŐLE!

Ségolène & Jean-Paul Monnet játéka

Kaptok egy finom pralinékat rejtő dobozt, és az a feladatotok, hogy megtippeljétek a tartalmát. A megfelelő időzítés és egy csipetnyi taktika kulcsfontosságú a doboz tartalmának helyes megtippeléséhez: Hány fehér praliné van a dobozban? Több háromszög alakú praliné van, mint kerek? Vagy a hatszögletű finomságok vannak többségben? Ezeket és sok más kérdést a lehető legpontosabban kell megtippelnetek azért, hogy a játék végére a legtöbb pontot gyűjtsétek. Kezdődjön ez az édes játék!

## A JÁTÉK TARTALMA

21 pralinélapka



formánként 7: kerek, háromszög és hatszögletű;  
6 színben: 6 sötétbarna, 5 barna, 4 fehér, 3 zöld,  
2 rózsaszín, 1 arany

29 tippkártya



Az előoldalon álló tipp  
"helyes"

A hátoldalon álló tipp  
"nem helyes"



24 nugátkockalapka



1 áttekintőkártya



1 játékleírás

Piatnik termékkód: 671890

© 2024 Piatnik, Bécs



piatnik.com

21

## A JÁTÉK ELŐKÉSZÍTÉSE

Az első játék előtt óvatosan nyomkodjátok ki az alkatrészeket a kartonokból.

- 1 Keverjétek meg a **pralinélapkákat**, és fektessétek le **16-ot** lefelé fordítva egy 4x4-es **rácsban** az asztal közepére. Tegyétek a fennmaradó 5 pralinélapkát lefelé fordítva a **rács mellé**.
- 2 Keverjétek meg a **tippkártyákat**, és helyezzétek őket egy pakliba rendezve a rács fölé. A pakliban a lapok zöld előlapja (✓) legyen felfelé fordítva. Ezután húzzatok **3 kártyát** a pakliból, és tegyétek őket a kínálatba.
- 3 Helyezzétek az **áttekintőkártyát** a kínálat fölé mindenki számára jól láthatóan.
- 4 A **nugátkockalapkákat** tegyétek ki egy közös készletbe.
- 5 Válasszatok egy kezdőjátékost.



## A JÁTÉK CÉLJA

Az a célotok, hogy minél több pontot szerezzetek. Ehhez ügyesen kell kiválasztanotok a kártyákat, taktikusan kell felfordítanotok a pralinélapkákat, és ami a legfontosabb, hogy jól kell tippelnetek!

## A TIPPKÁRTYÁK RÉSZLETESEN

Minden kártyán látható egy **tipp**, pl. "Több barna, mint fehér csokoládé van a rács bal felében", és minden kártya **4 területre** oszlik:

- A zöld előoldal a pipa szimbólummal (✓) azt jelzi, hogy a **tipp helyes**. A piros hátoldal iksz szimbólummal (✗) azt jelzi, hogy ugyanaz a **tipp nem helyes**.
- A képbuborék megadja, hogy mely pralinékra vonatkozik a tipp és azok hogyan viszonyulnak egymáshoz.
- Itt látható a rács. Mindig a **fehér területre vonatkozik a tipp**. A **szürke terület nem releváns** a tipp szempontjából.
- Ezeket a **pontokat** kapjátok meg a játék végén, ha a tippkártyát a **megfelelő oldalával** felfelé helyeztétek le magatok elé.

*Megjegyzés: Az elő- és hátoldalon álló pontok összege mindig 10!*



*Megjegyzés: Egyes kártyák bal és jobb félre osztják a rácsot. A kínálat a rács felett van, így annak a pozíciója mindig egyértelműen meghatározza, hogy hol van a bal és a jobb – függetlenül attól, hogy melyik oldalról nézitek a rácsot.*

## A JÁTÉK MENETE

Az óramutató járásával megegyező irányban játszotok.  
Amikor rajtad a sor, hajtsd végre sorban a következő akciót/kat:

**A** Vegyél el 1 tippkártyát (opcionális)

**B** Fedj fel 1 pralinét



Ezután a következő játékoson a sor.

**A**

Fontos: Ez az akció nem kötelező!

Elvehetsz 1 tippkártyát és esetlegesen a hozzá tartozó nugátkockalapkát a kínálatból, és leteheted magad elé őket.

Fontos: Azonnal el kell döntened, hogy a kártyát az elő- vagy a hátoldalával felfelé teszed-e le magad elé! Ez lap a játék végéig így marad előtted.

Ezután tegyél 1 - 1 nugátkockát a közös készletből a kínálatban maradt másik két tippkártyához, majd egészítsd ki a kínálatot 3-ra egy tippkártyával, amit a pakliból húzol.

**B**

Fordíts át 1 pralinélapkát az előoldalára. Eldöntheted, hogy egy a rácsban vagy a rács mellett fekvő pralinélapkát szeretnél-e megfordítani.

Megjegyzés: A felfordított pralinélapka a játék végéig ugyanazon a helyen marad felfordítva.

## A JÁTÉK VÉGE

A játék akkor ér véget, ha

valaki maga elé teszi a **negyedik** tippkártyát (kettő vagy három játékos esetén) vagy a **harmadik** tippkártyát (négyes játékosnál). Ebben az esetben mindenki még egyszer sora kerül.

VAGY

valaki megfordítja a rácsban a **16. pralinélapkát**. Ebben az esetben a játék azonnal véget ér.

Ezután csináljátok meg az értékelést.

## ÉRTÉKELÉS

Forgassátok át a rácsban az összes **pralinélapkát az előoldalára** (azokat, amelyek még mindig lefelé fordítva fekszenek), majd ellenőrizzétek az összegyűjtött tippkártyákat:


- Minden **helyes tippért** jár a kártyán feltüntetett pont.  
Megjegyzés: egy "nem helyes" tipp is lehet **helyes** akkor, ha a megfelelő feltétel teljesül!
- Minden **rossz tippért** annyi mínuszpont jár, amennyi a kártyán feltüntetett pont.
- Minden összegyűjtött **nugátkocka** után 1 pont jár.

Aki a legtöbb pontot gyűjtötte, az lett a győztes.  
Döntetlen esetén a döntetlenben érintettek osztoznak a győzelemben.



## PONTOZÁSI PÉLDA


A lapkák a játék végén:



Laci tippkártyái



6 pontot kap ezért a tippért, mert **nincs** legalább 4 **különböző színű praliné a rács mellett**, hanem csak 3. Mivel a tippkártyát hátoldallal felfelé tette le maga elé, ezért a "nem helyes" tipp helyes.



4 pontot kap ezért a tippért, mert valóban legalább 2 **sötét praliné van átlósan egymás mellett a rácsban**.



Ezért a tippért **6 pontot kell levonnia**, mert a rács jobb felében **nincs több zöld, mint rózsaszín praliné**.

Az összegyűjtött 4 nugátkockáért **4 pontot kap**.

Laci összesen **8 pontot szerzett**.  
(6+4-6+4=8)

## A TIPPKÁRTYÁK MAGYARÁZATA



Pontosan 1 arany praliné van a rácsban.  
(2 ✓/8 ✗ pont)



Pontosan 2 zöld praliné van a rácsban.  
(5 ✓/5 ✗ pont)



Pontosan 3 fehér praliné van a rácsban.  
(5 ✓/5 ✗ pont)



Pontosan 2 rózsaszín praliné van a rács keretében.  
(7 ✓/3 ✗ pont)



Pontosan 3 sötétbarna praliné van a rács keretében.  
(7 ✓/3 ✗ pont)



Pontosan 4 kerek praliné van a rács keretében.  
(6 ✓/4 ✗ pont)



Pontosan ugyanannyi háromszög alakú és hatszögletű praliné van a rács keretében.  
(8 ✓/2 ✗ pont)



Pontosan ugyanannyi barna praliné van a rács bal és jobb felében.  
(8 ✓/2 ✗ pont)



Több sötétbarna praliné van a rács bal felében, mint a jobb felében.  
(6 ✓/4 ✗ pont)



Több háromszög alakú praliné van a rács bal felében, mint a jobb felében.  
(6 ✓/4 ✗ pont)



Kevesebb háromszög alakú praliné van a rácsban, mint kör.  
(6 ✓/4 ✗ pont)



Több a barna, mint fehér praliné a rács bal felében.  
(6 ✓/4 ✗ pont)



Legalább 4 szomszédos kerek praliné van a rácsban.  
(7 ✓/3 ✗ pont)



Legalább 4 szomszédos háromszög alakú praliné van a rácsban.  
(7 ✓/3 ✗ pont)



Legalább 4 szomszédos hatszögletű praliné van a rácsban.  
(7 ✓/3 ✗ pont)



Legalább 3 hatszögletű praliné van a rács bármely sorában vagy oszlopában.  
(5 ✓/5 ✗ pont)



Több zöld, mint rózsaszín praliné a rács jobb felében.  
(6 ✓/4 ✗ pont)



Legalább 1 szomszédos rózsaszín és zöld praliné van a rácsban.  
(4 ✓/6 ✗ pont)



Legalább 2 szomszédos barna praliné van a rácsban.  
(4 ✓/6 ✗ pont)



Legalább 3 szomszédos sötétbarna praliné van a rácsban.  
(6 ✓/4 ✗ pont)




Legalább 3 azonos színű praliné van a rács bármely sorában vagy oszlopában.  
(5 ✓/5 ✗ pont)



Legalább 1 fehér, 1 zöld és 1 rózsaszín praliné van a rács bármely sorában vagy oszlopában.  
(6 ✓/4 ✗ pont)



Legalább 2 szomszédos fehér praliné van a rács bármely sorában vagy oszlopában.  
(5 ✓/5 ✗ pont)



Legalább 2 sötétbarna praliné átlósan érintkezik a rácsban.  
(4 ✓/6 ✗ pont)

Megjegyzés: A "szomszédos" minden olyan pralinét jelent, amely vízszintesen vagy függőlegesen szomszédos egymással. Ha több mint 2 praliné van, akkor nem kell egyenes vonalban lenniük egymás mellett.




Pontosan 4 különböző színű praliné átlósan érintkezik a rácsban.

(6 ✓/4 ✗ pont)



Legalább 2 háromszög alakú praliné van a rács négy sarkában.

(6 ✓/4 ✗ pont)



Legalább 2 kerek praliné van a rács négy sarkában.

(6 ✓/4 ✗ pont)



Pontosan 4 különböző színű praliné van a rács négy sarkában.

(7 ✓/3 ✗ pont)



Legalább 4 különböző színű praliné van a rács mellett.

(4 ✓/6 ✗ pont)

Illusztráció és layout: Lars Besten

Ha bármilyen kérdése vagy javaslata van a “CHOCOLATES” játékkal kapcsolatban, kérjük, vegye fel velünk a kapcsolatot:

Importálja és forgalmazza a Piatnik Budapest Kft.  
1034 Budapest, Bécsi út 100.  
e-mail: [piatnik@piatnik.hu](mailto:piatnik@piatnik.hu)  
[piatnik.hu](http://piatnik.hu)

Megtalál minket a:



Facebook.com/PiatnikBudapest



instagram.com/piatnikhungary/



Figyelem! Nem alkalmas 36 hónaposnál fiatalabb gyermekek számára. Kis alkatrészeket tartalmaz, amelyek lenyelhetők és fulladást okozhatnak. Fulladásveszély! Őrizze meg a játék csomagolását és a játékszabályt, mert fontos információkat tartalmaznak.